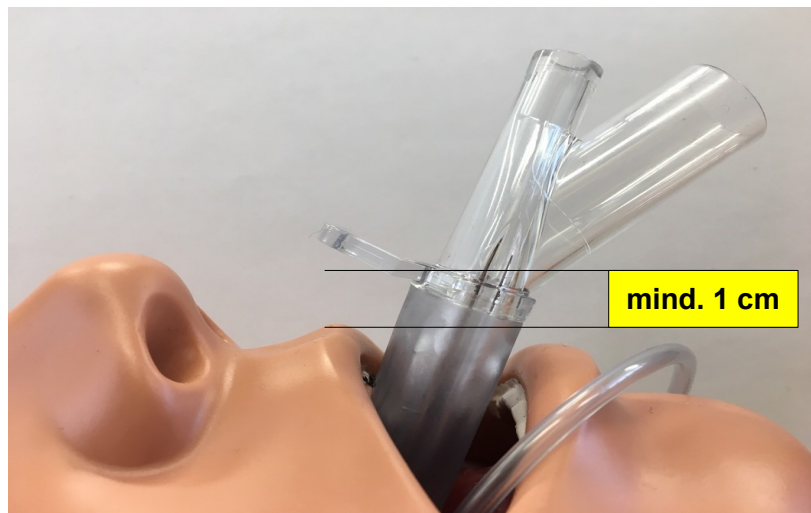


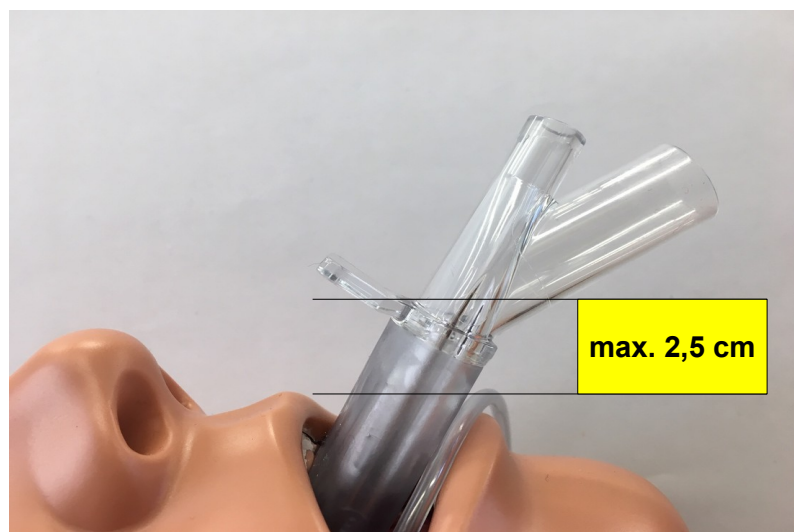
Einsatz von Thomas-Holder Select bei einer Larynxmaske LMA Supreme™

Gemäß der Bedienungsanleitung soll die LMA Supreme™ wie folgt eingesetzt werden:

*..Der Abstand zwischen der Fixierlasche und der Oberlippe des Patienten muss **mindestens 1 cm** betragen. Wenn die Lasche auf die Lippe drückt oder der Abstand zu klein ist, sollten Sie eine größere LMA Supreme™ verwenden...*



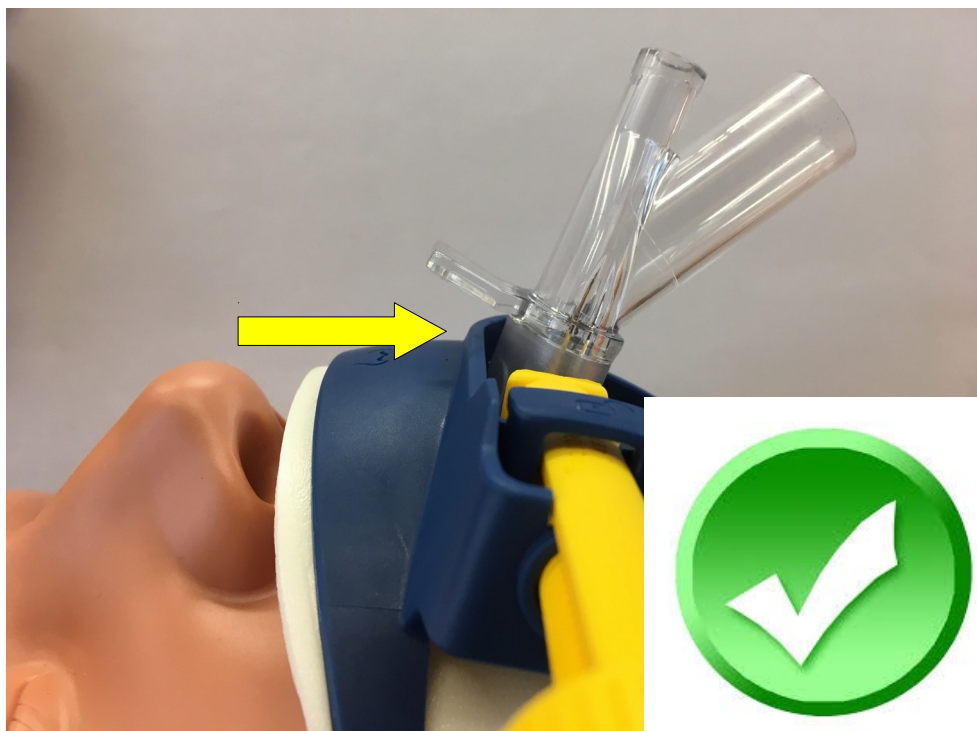
*...Wenn der Abstand der Fixierlasche zur Oberlippe **größer 2,5 cm** ist, sollten Sie eine kleinere LMA Supreme™ verwenden...*



Bei einer regelrechten Positionierung des Thomas-Holder Select kann es, bedingt durch die Bauhöhe (ca. 2 cm) des Tubushalters dazu kommen, dass die Fixierlasche der Larynxmaske am Tubushalter anstößt und so die dicht sitzende Maske nach oben gedrückt wird und es zu einer Fehlstellung der Larynxmaske kommt.



Es muss unbedingt darauf geachtet werden dass der Tubushalter nicht an der Fixierlasche anstößt.



Ist der Abstand zwischen Tubushalter und Larynxmaske zu gering, sollte die Fixierung über ein Klettband erfolgen.



Sollte diese Variante ebenfalls nicht möglich sein, bzw. sind keine Klettbänder verfügbar ist eine Fixierung mittels Pflasterstreifen gemäß Bedienungsanleitung vorzusehen:

*...Halten Sie einen Pflasterstreifen von 30 bis 40 cm Länge waagrecht an beiden Enden
Legen Sie den Pflasterstreifen gestrafft, quer über die Fixierlasche und drücken Sie ihn von innen nach außen fest. Die Enden des Streifens müssen an den Wangen des Patienten befestigt sein..*

